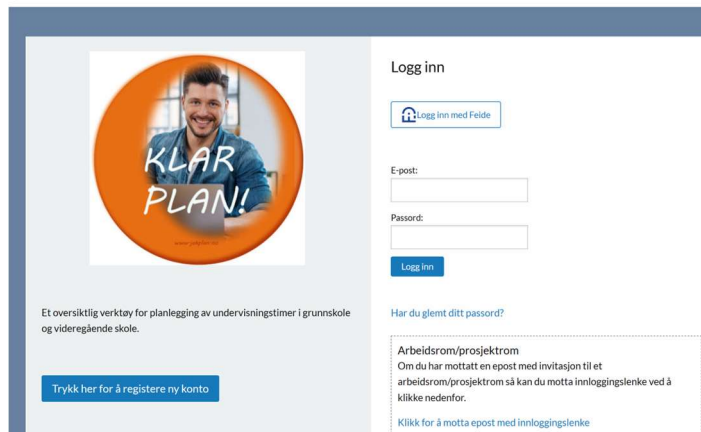


VEILEDNING

www.klarplan.no

JakPlan

JakPlan Undervisningsplanlegging



Logg inn

[Logg inn med Feide](#)

E-post:

Passord:

[Logg inn](#)

Har du glemt ditt passord?

Arbeidsrom/prosjektrrom
Om du har mottatt en epost med invitasjon til et arbeidsrom/prosjektrrom så kan du motta innloggingslenke ved å klikke nedenfor.
[Klikk for å motta epost med innloggingslenke](#)

Et oversiktlig verktøy for planlegging av undervisningstimer i grunnskole og videregående skole.

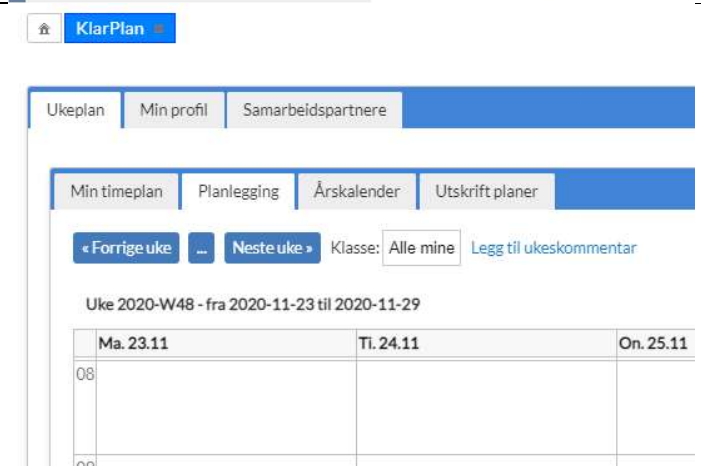
[Trykk her for å registrere ny konto](#)

INNLOGGING

Registrerer du ny konto som ikke er Feide blir du tildelt et passord.

Bruker du Feide er det bare å trykke på «Logg inn med Feide»

Merk: Kontoen må aktiveres av JakPlan før den kan tas i bruk.



KlarPlan

Ukeplan Min profil Samarbeidspartnere

Min timeplan Planlegging Årskalender Utskrift planer

« Forrige uke » « Neste uke » Klasse: Alle mine [Legg til ukeskommentar](#)

Uke 2020-W48 - fra 2020-11-23 til 2020-11-29

	Ma. 23.11	Ti. 24.11	On. 25.11
08			
09			
10			
11			
12			
13			
14			
15			
16			

OVERSIKT OVER FANENE

Min profil: Her skriver man inn egne opplysninger.

Navn og skole

Samarbeidspartnere:

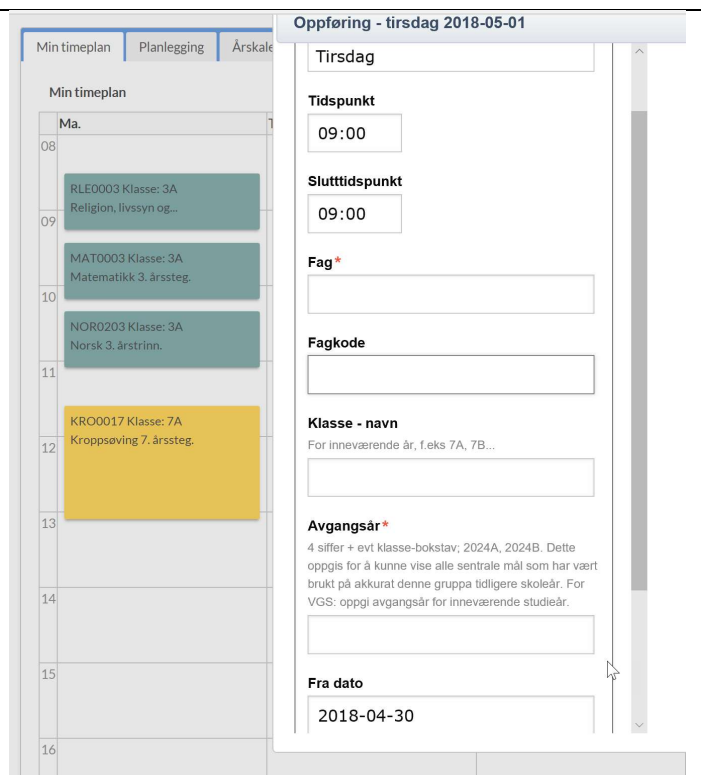
Her får man oversikt over kollegaer på samme skole, og mulighet for å kunne se hverandres planer.

Min timeplan: Legg inn din personlige timeplan her.

Planlegging: Denne fanen ligger alltid øverst når man åpner programmet. Det er her det planlegges.

Årskalender: Legg inn møter, fridager, ferier osv.

Utskrift planer: Meny for utskrift av ukeplaner/dagsplaner



Oppføring - tirsdag 2018-05-01

Tirsdag

Tidspunkt: 09:00

Sluttidspunkt: 09:00

Fag*

Fagkode

Klasse - navn
For inneværende år, f.eks 7A, 7B...

Avgangår*
4 siffer + evt klasse-bokstav; 2024A, 2024B. Dette oppgis for å kunne vise alle sentrale mål som har vært brukt på akkurat denne gruppa tidligere skoleår. For VGS: oppgi avgangår for inneværende studieår.

Fra dato: 2018-04-30

Min timeplan

Ma.

08	
09	RLE0003 Klasse: 3A Religion, livssyn og...
10	MAT0003 Klasse: 3A Matematikk 3. årsteg.
11	NOR0203 Klasse: 3A Norsk 3. årstrinn.
12	KRO0017 Klasse: 7A Kroppøving 7. årsteg.
13	
14	
15	
16	

LEGGE TIMER PÅ DEN PERSONLIGE TIMEPLANEN

Under fanen «**Min Timeplan**» fører man inn sin **personlige timeplan**. Bare undervisningstimer!

Møter, tilsyn mm. er best å legge inn i årskalenderen

Klikk på den tomme planen og skriv inn tid, fag og klassenavn (f.eks. 6A).

Velg fag fra nedtrekkslisten. Offentlig fagkode kommer da med, og et gjør det lett å hente inn mål for faget fra udir.no. (Man kan for øvrig skrive hva man vil i fagfeltet).

OBS: **Avgangår** gjelder grunnskolen. De som går i 10. nå (2023-2024) har avgangår i 2024. 9. i 2025 osv. Husk å sette klasse-bokstav etter årstallet (f.eks. 2025A). Dette er med for å få kontinuitet i hvilke mål som er benyttet på akkurat denne gruppa gjennom barneskolen og ungdomsskolen. I videregående skole, eller grupper, legger man bare inn kommende avgangår.

15	KRO0017 Klasse: 7B Kroppsøving 7. årssteg.
16	MUS0003 Klasse: 3B Musikk 3. årstrinn.

HAR DU FLEKSIBEL TIMEPLAN?

Det vil si at du f.eks. underviser en klasse i et fag en uke og at du har en annen klasse og fag den andre uken. Da kan du dele timen i to. (se bilde). Når du skal planlegge er det bare å trykke på den eksakte timen. Det spiller egentlig ingen rolle hvor på dagen og hvor lenge du setter opp hver time. Det er det du legger på planleggings skjemaet som er viktig. For å sette inn en alternativ timeplan, så er den letteste teknikken å bruke ledig plass på timeplanen. Husk å sette fra-til tid. Husk igjen at tiden man setter på timeplanen ikke trenger å være eksakt verken på starttid, sluttid eller på når tid timen settes på planen.

Plandetaljer Min timeplan **Planlegging** Årskalender Utskrift planer

« Forrige uke » ... « Neste uke » Klasse: Alle mine Legg til ukeskomentar

Uke 2020-W48 - fra 2020-11-23 til 2020-11-29

	Ma. 23.11	Ti. 24.11	On. 25.11
08	14:15-16:00: Fellesmøte		
09	KRO01-05 Klasse: 8A Læreplan i kroppsøving...	MUS01-02 Klasse: 7A Læreplan i musikk...	
10			
11	SAFD1-04 Klasse: 8A Læreplan i samfunnsfag...	MUS01-02 Klasse: 6A Læreplan i musikk...	

KLAR FOR PLANLEGGING

Når timene er lagt inn kan planlegging av undervisningen starte. Denne fanen dukker alltid opp først når man åpner programmet. Her får man informasjon om inneværende uke. Man kan bla seg framover eller bakover i tid. Klikker man på de tre prikkene mellom kan man velge uke, både bakover og forover i tid. Framover hvis man vil planlegge lengre enn denne uka. To grønne vertikale streker viser at man har vært innom planlegging på disse timene. (Betyr ikke at de er ferdig planlagt). En rød prikk oppe til høyre betyr at timen ikke er planlagt.

Plandetaljer Min timeplan Planlegging Årskalender Utskrift planer

Id=2912...

Oversikt Forrige fagtime Neste fagtime Kopiere forrige Deling

Læreplan i norsk. (NOR01-06) Fagkode NOR01-06 - vis målhistorikk For klassetrinn: 7A Torsdag 2. mars 2

Fagets relevans og sentrale verdier Kjerneelement Tverrfaglige temaer Grunnleggende ferdigheter

MÅL -

LÆRINGSRESSURSER -

ARBEIDSPPGAVER -

LÆRINGSAKTIVITETER -

PERSONLIGE NOTATER -

ETTERARBEID - FORRIGE ØKT -

PLANLEGGINGSSKJEMA

Når man trykker på en time under fanen «Planlegging» kommer dette opp. Trykk på de de gule feltene og de vil åpne seg.

Plandetaljer | Min timeplan | Planlegging | Årskalender | Utskrift planer

lid=2911...

Oversikt Forrige fagtime Neste fagtime Kopiere forrige

Læreplan i matematikk 1.-10. trinn. (MAT01-05) Fagkode MAT01-05-..

Fagets relevans og sentrale verdier Kjerneelement Tverrfaglige temaer

MÅL

Kompetansemål - UDIR [Plukk]

Ikke oppgitt

Delmål

Ikke oppgitt

LÆRINGSRESSURSER

HENTE KOMPETANSEMÅL

Nå er «Mål» åpnet. Vi ser at det står «Plukk» ved siden av Kompetansemål -UDIR
Hvis man trykker her kan man velge fra kompetansemålene i faget.

Alt som skrives inn i disse feltene lagres automatisk.

De grønne feltene gir deg tilgang til viktig informasjon om akkurat dette faget.

4. årssteget (4)

Aktivitet i ulike rørslemiljø

- leike og vere med i aktivitetar i varierte miljø der sansar, mot
- utføre grunnleggjande rørsler som å krype, gå, springe, hinde
- vere trygg i vatn og vere symjedyktig
- ferdast ved og på vatn og gjere greie for farane
- samhandle med andre i ulike aktivitetar
- anerkjenne kroppslege føresetnader og skilnader mellom seg

Kompetansemålene blir lagret på klassen.

Tidligere mål som er brukt på akkurat denne klassen vil ha blå farge

Plandetaljer | Min timeplan | Planlegging | Årskalender | Utskrift planer

lid=2911...

Oversikt Forrige fagtime Neste fagtime Kopiere forrige Deling UDIR ressurser

Læreplan i matematikk 1.-10. trinn. (MAT01-05) Fagkode MAT01-05-..vis målhistorikk For klassetrinn: 4A Onsdag 1.

Fagets relevans og sentrale verdier Kjerneelement Tverrfaglige temaer Grunnleggende ferdigheter

MÅL

LÆRINGSRESSURSER

KOPIERING OG DELING

Her kan man bla gjennom opplegget for timer som har vært og for videre planlegging av neste time i samme fag og samme klasse.

En tidsbesparende funksjon som må brukes er **Kopier forrige**. Da kan man redigere og gjøre tilpasning uten å måtte skrive alt inn på nytt igjen for neste time i samme fag og klasse.

Opplegget for timen kan deles med andre, og nøkkelen her er kompetansemålet.

Planlegging | Årskalender | Utskrift planer

Neste uke > Klasse: Alle > Legg til ukeskomentar

4C: Denne klassen skal ha svømmeundervisning onsdag.
7C: Husk å ha med egnet påkledning for K&H- timen

4 - fra 2017-10-30 til 2017-11-05

Ma. 30.10	Ti. 31.10	On. 1.11
-----------	-----------	----------

UKESKOMMENTAR

Hvis man vil huske noe angående de klassene man har kan man |skrive det inn her. Man velger klasse og trykker på «**Legg til ukeskomentar**». Man får da opp et tekstfelt hvor man skriver inn det man vil.

Ukeplan | Min profil | Samarbeidspartnere

Min timeplan | Planlegging | Årskalender | Utskrift planer

2017/2018 2018/2019

Juli 2017							August 2017					
Uke	Man	Tir	Ons	Tors	Fre	Lør	Søn	Uke	Man	Tir	Ons	Tors
26						1	2	31		1	2	
27	3	4	5	6	7	8	9	32	7	8	9	

ÅRSKALENDER 1

Denne dukker opp ved trykk på fanen «Årskalender»
Her får man opp et skjema for å taste inn hendelser. Det er lurt å legge inn regelmessige hendelser som tilsyn, samarbeidsmøter, bursdager, osv. her. (Hendelser som ikke behøver pedagogiske planlegging).

Kan fungere som en huskelapp for læreren.

Min timeplan | Planlegging | Årskalender | Utskrift planer

« Forrige uke » Neste uke » Klasse: Alle Legg til ukeskommentar

4C: Denne klassen skal ha svømmeundervisning onsdag
7C: Husk å ha med egnet pakke for K&H- timen

Uke 2017-W44 - fra 2017-10-30 til 2017-11-05

	Ma. 30.10	Ti. 31.10
08		15:00-17:00: Samarbeidsmøte med faglærere 20:00-22:00: Teater
09	MAT0004 Klasse: 4	SAF0006 Klasse: 6C Samfunnsfag 6. årsteg.

ÅRSKALENDER 2

Hendelser som man har ført opp i kalenderen dukker opp øverst i planleggingsfanen.

Plandetaljer | Min timeplan | Planlegging | Årskalender | Utskrift planer

Utskrift

Utskriftsvelger

Klasse: Alle Uke: 2018-W32 Dag: Alle Detaljert Vanlig E-post PDF OK

UTSKRIFT PLANER

Her gjør man utskrift til bruk for ukeplaner og til arbeidsoppgaver.

Her kan mål og læringsressurser deles på en ukeplan til foreldre.

I tillegg kan dagsplaner og ukeplaner med arbeidsoppgaver, læringsressurser og mål deles med elevene via kopier og epost.

Planlegging | Årskalender | Utskrift

Neste uke » Klasse: Alle mine Legg til

21 - fra 2019-05-20 til 2019-05-26

10A
5B
6B
VG2

SAMARBEID 1

I dette feltet er oversikten over alle klassene du har undervisningstimer i.

Plandetaljer | Min timeplan | Planlegging | Årskalender | Utskrift planer

« Forrige uke » Neste uke » Klasse: Alle mine Legg til ukeskommentar

Uke 2019-W19 - fra 2019-05-06 til 2019-05-12

	Ma. 6.5	Ti. 7.5	On. 8.5	To. 9.5	Fr. 10.5
08		14:45-16:00: Tiltyn		13:15-14:30: Møte klasselærere 6B 19:00-20:15: Kino	
09					
10					
11		KRO0016 Klasse: 6B Kroppøving 6. årsteg.			
12	KRO0015 Klasse: 5B Kroppøving 5. årsteg.			MAT0006 Klasse: 6B Matematikk 6. årsteg.	
13		SAF0006 Klasse: 6B Samfunnsfag 6. årsteg.		WIK0001 Klasse: 7C Wikipedia-løstopp	
14					

SAMARBEID 2

Dette er et av tre bilder som viser at man kan se andre læreres timer i samme klasse, og da også hele klassen sin timeplan.

Dette bildet viser min timeplan (Alle mine)

Plandetaljer | Min timeplan | Planlegging | Årskalender | Utskrift planer

« Forrige uke » Neste uke » Klasse: 6B Legg til ukeskommentar

Uke 2019-W19 - fra 2019-05-06 til 2019-05-12

	Ma. 6.5	Ti. 7.5	On. 8.5	To. 9.5	Fr. 10.5
08		14:45-16:00: Tiltyn		13:15-14:30: Møte klasselærere 6B 19:00-20:15: Kino	
09	Eivind Bergland: ENG0006 Klasse: 6B Engelsk 6. årstrinn.			Eivind Bergland: NOR0206 Klasse: 6B Norsk 6. årstrinn.	
10				Eivind Bergland: MAT0006 Klasse: 6B Matematikk 6. årsteg.	
11		KRO0016 Klasse: 6B Kroppøving 6. årsteg.			
12				MAT0006 Klasse: 6B Matematikk 6. årsteg.	
13		SAF0006 Klasse: 6B Samfunnsfag 6. årsteg.			

SAMARBEID 3

Dette er det andre av tre bilder. Nå er klassevalget 6B, og da kommer alle timene til 6B til syne med sine lærere. Her har man mulighet til å kunne se hva de andre lærerne har planlagt for sine timer.